

# Мини-плинтусы 20 x 12,5 DLPlus

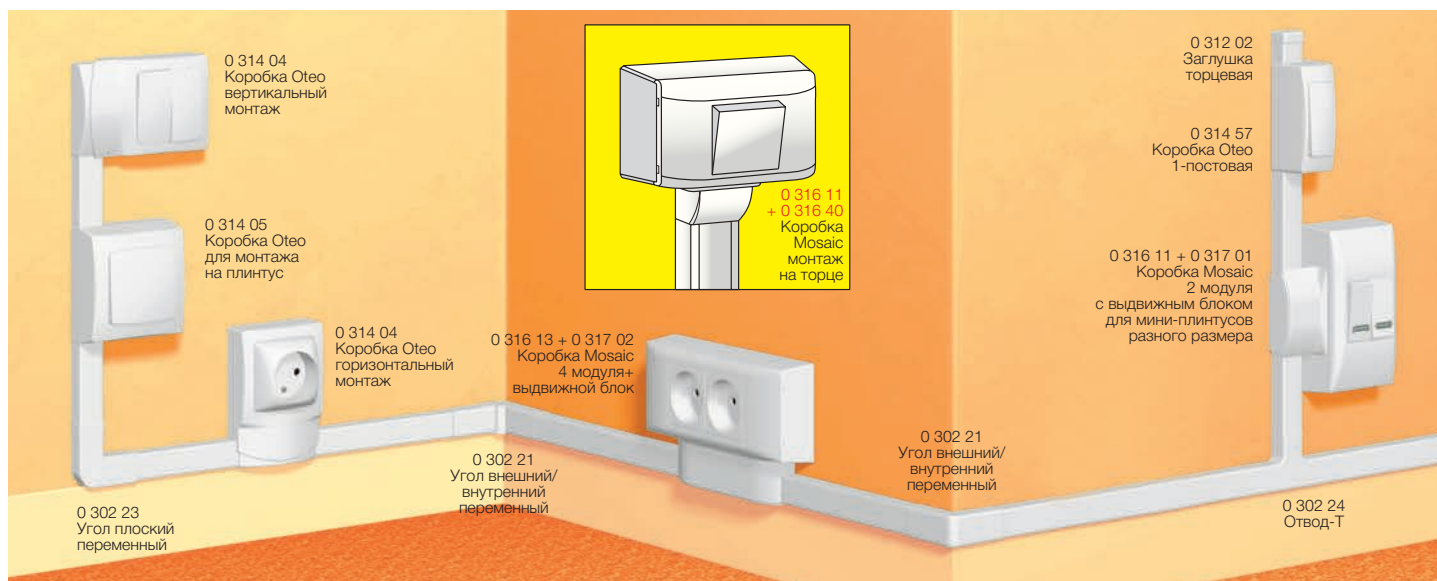
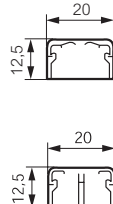


Таблица выбора **стр. 870**  
Таблица емкости мини-плинтусов **стр. 869**

Упак.	Кат. №	Мини-плинтусы
	Белый	Система с охватывающей крышкой Соответствуют НПБ – 246-97
120 <sup>(1)</sup>	0 300 08	Без центральной перегородки Длина 2,10 м
90 <sup>(1)</sup>	0 333 01	Без центральной перегородки Длина 3 м
120 <sup>(1)</sup>	0 300 07	С центральной перегородкой Длина 2,10 м



Упак.	Кат. №	Аксессуары
10	0 312 02	Заглушка торцевая
10	0 302 21	Угол внутренний/внешний переменный
10	0 302 23	Угол плоский переменный
10	0 302 24	T-образное ответвление
20	0 336 02	Накладка на стык
10	0 304 18	Пластиковая лента для уплотнения стыка со стеной. Длина 5 м

Упак.	Кат. №	Рамка для оборудования Mosaic
10	0 308 90	Монтаж на торце мини-плинтуса

Упак.	Кат. №	Универсальные коробки накладного монтажа (посадочный размер 60 мм)
	Белый	Для монтажа вдоль плинтуса Поставляются с разделительной перегородкой
5	0 316 94	1 пост, горизонтальная или вертикальная установка
5	0 316 95	2 поста, горизонтальная установка
5	0 316 96	3 поста, горизонтальная установка

Упак.	Кат. №	Коробки накладного монтажа Oteo
	Белый	Поставляются с заглушками и разделительной перегородкой
10	0 314 04	Для монтажа вдоль плинтуса 1-постовая для вертикального или горизонтального монтажа
5	0 314 14	2-постовая для вертикального или горизонтального монтажа
10	0 314 05	Для монтажа на плинтус 1-постовая для вертикального или горизонтального монтажа
10	0 314 57	Для монтажа выключателей на мини-плинтус

Упак.	Кат. №	Коробки накладного монтажа Mosaic
	Белый	Для монтажа на мини-плинтусы. Поставляются с разделительной перегородкой и суппортом для электроустановочных изделий. Монтаж вертикальный и горизонтальный
10	0 316 11	2 модуля
5	0 316 13	4 модуля
5	0 316 14	6 модулей
10	0 316 21	2x4 модуля
10	0 316 22	3x4 модуля
10	0 316 40	Выдвижной блок для монтажа на торце мини-плинтуса
10	0 317 01	Выдвижной блок для монтажа рамки Кат. № 0 316 11
10	0 317 02	Выдвижной блок для монтажа рамок Кат. № 0 316 13 и Кат. № 0 316 21
5	0 317 03	Выдвижной блок для монтажа рамок Кат. № 0 316 14 и Кат. № 0 316 22

**Уплотнительная подкладка для монтажа мини-плинтуса на уровне пола, распределительные коробки и монтажные аксессуары** (см. стр. 870)

<sup>(1)</sup> Метров в упаковке

# Мини-плинтусы 32 x 12,5 DLPlus

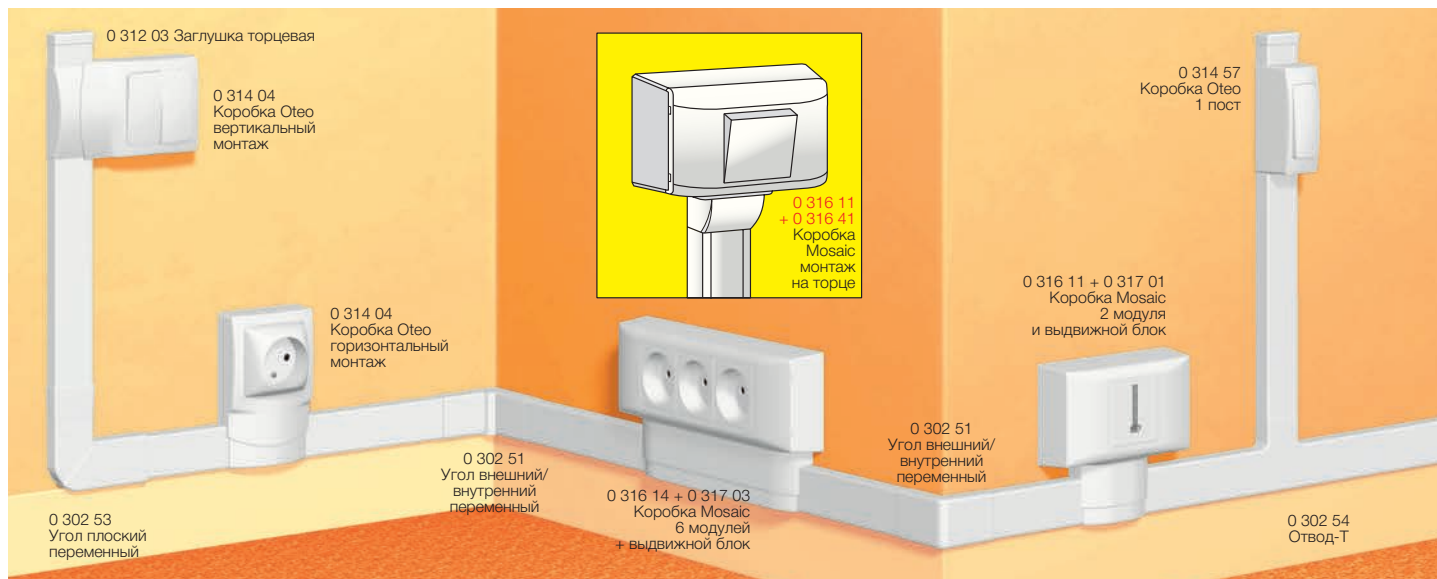
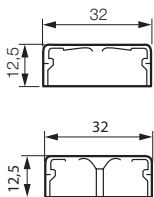


Таблица выбора **стр. 870**  
Таблица емкости мини-плинтусов **стр. 869**

Упак.	Кат. №	Мини-плинтусы
	Белый	Система с охватывающей крышкой
80 <sup>(1)</sup>	0 300 15	Соответствует НПБ – 246-97
90 <sup>(1)</sup>	0 333 11	Без центральной перегородки
80 <sup>(1)</sup>	0 300 14	Длина 2,10 м
90 <sup>(1)</sup>	0 333 10	Без центральной перегородки
		Длина 3 м
		С центральной перегородкой
		Длина 2,10 м
		С центральной перегородкой
		Длина 3 м



Упак.	Кат. №	Аксессуары
20	0 312 03	Заглушка торцевая
10	0 302 51	Угол внутренний/внешний переменный
10	0 302 53	Угол плоский переменный
10	0 302 54	T-образное ответвление
10	0 333 17	Ответвление T-образное с перегородкой
20	0 336 03	Накладка на стык
10	0 304 18	Пластиковая лента для уплотнения стыка со стеной
		Длина 5 м

Упак.	Кат. №	Универсальные коробки накладного монтажа (посадочный размер 60 мм)
	Белый	Для монтажа вдоль плинтуса
		Поставляются с разделительной перегородкой
5	0 316 94	1 пост, горизонтальная или вертикальная установка
5	0 316 95	2 поста, горизонтальная установка
5	0 316 96	3 поста, горизонтальная установка

Упак.	Кат. №	Коробки накладного монтажа Oteo
	Белый	Поставляются с заглушками и разделительной перегородкой
		<b>Для монтажа вдоль плинтуса</b>
10	0 314 04	1-постовая для вертикального или горизонтального монтажа
5	0 314 14	2-постовая для вертикального или горизонтального монтажа
		<b>Для монтажа на плинтус</b>
10	0 314 05	1-постовая для вертикального или горизонтального монтажа
10	0 314 57	Для монтажа выключателей на мини-плинтусы

Упак.	Кат. №	Коробки накладного монтажа Mosaic
	Белый	Для монтажа на мини-плинтусы. Поставляются с разделительной перегородкой и суппортом для электроустановочных изделий. Монтаж вертикальный и горизонтальный
10	0 316 11	2 модуля
5	0 316 13	4 модуля
5	0 316 14	6 модулей
10	0 316 21	2x4 модуля
10	0 316 22	3x4 модуля
10	0 316 41	Выдвижной блок для монтажа на торце мини-плинтуса
10	0 317 01	Выдвижной блок для монтажа рамки Кат. № 0 316 11
10	0 317 02	Выдвижной блок для монтажа рамок Кат. № 0 316 13 и Кат. № 0 316 21
5	0 317 03	Выдвижной блок для монтажа рамок Кат. № 0 316 14 и Кат. № 0 316 22

**Уплотнительная подкладка для монтажа миниплинтуса на уровне пола, распределительные коробки и монтажные аксессуары (стр. 870)**

<sup>(1)</sup> Метров в упаковке

# Мини-плинтусы 40 x 12,5 DLPlus




Таблица выбора **стр. 870**  
Таблица емкости мини-плинтусов **стр. 869**

Упак.	Кат. №	Мини-плинтусы	
60 <sup>(1)</sup>	Белый 0 300 20	<p>Система с охватывающей крышкой</p> <p>Соответствует НПБ – 246-97</p> <p>С центральной перегородкой</p> <p>Перфорация для монтажа на дюбелях</p>	
<b>Аксессуары</b>			
10	Белый 0 312 04	Заглушка торцевая	
10	0 333 15	Угол внутренний/внешний переменный	
10	0 333 16	Угол плоский переменный	
10	0 333 17	Ответвление Т-образное с перегородкой	
20	0 336 06	Накладка на стык	
10	0 304 18	Пластиковая лента для уплотнения стыка со стеной. Длина 5 м	
10	0 302 07	Ответвление Т-образное	
<b>Универсальные коробки накладного монтажа (посадочный размер 60 мм)</b>			
5	Белый 0 316 94	1 пост, горизонтальная или вертикальная установка	
5	0 316 95	2 поста, горизонтальная установка	
5	0 316 96	3 поста, горизонтальная установка	

Упак.	Кат. №	Коробки накладного монтажа Oteo	
Поставляются с заглушками и разделительной перегородкой			
<b>Для монтажа вдоль плинтуса</b>			
10	Белый 0 314 04	1-постовая для вертикального или горизонтального монтажа	
5	0 314 14	2-постовая для вертикального или горизонтального монтажа	
<b>Для монтажа на плинтус</b>			
10	0 314 05	1-постовая для вертикального или горизонтального монтажа	
10	0 314 59	Для монтажа выключателей на мини-плинтусы	
<b>Коробки накладного монтажа Mosaic</b>			
Для монтажа на мини-плинтусы. Поставляются с разделительной перегородкой и суппортом для электроустановочных изделий. Монтаж вертикальный и горизонтальный			
10	Белый 0 316 11	2 модуля	
5	0 316 13	4 модуля	
5	0 316 14	6 модулей	
10	0 316 21	2x4 модуля	
10	0 316 22	3x4 модуля	
10	0 316 42	Выдвижной блок для монтажа на торце мини-плинтуса	
10	0 317 01	Выдвижной блок для монтажа рамки Кат. № 0 316 11	
10	0 317 02	Выдвижной блок для монтажа рамок Кат. № 0 316 13 и Кат. № 0 316 21	
5	0 317 03	Выдвижной блок для монтажа рамок Кат. № 0 316 14 и Кат. № 0 316 22	

**Уплотнительная подкладка для монтажа мини-плинтуса на уровне пола, распределительные коробки и монтажные аксессуары** (стр. 870)

<sup>(1)</sup> Метров в упаковке

# Мини-плинтусы 32 x 20 DLPlus

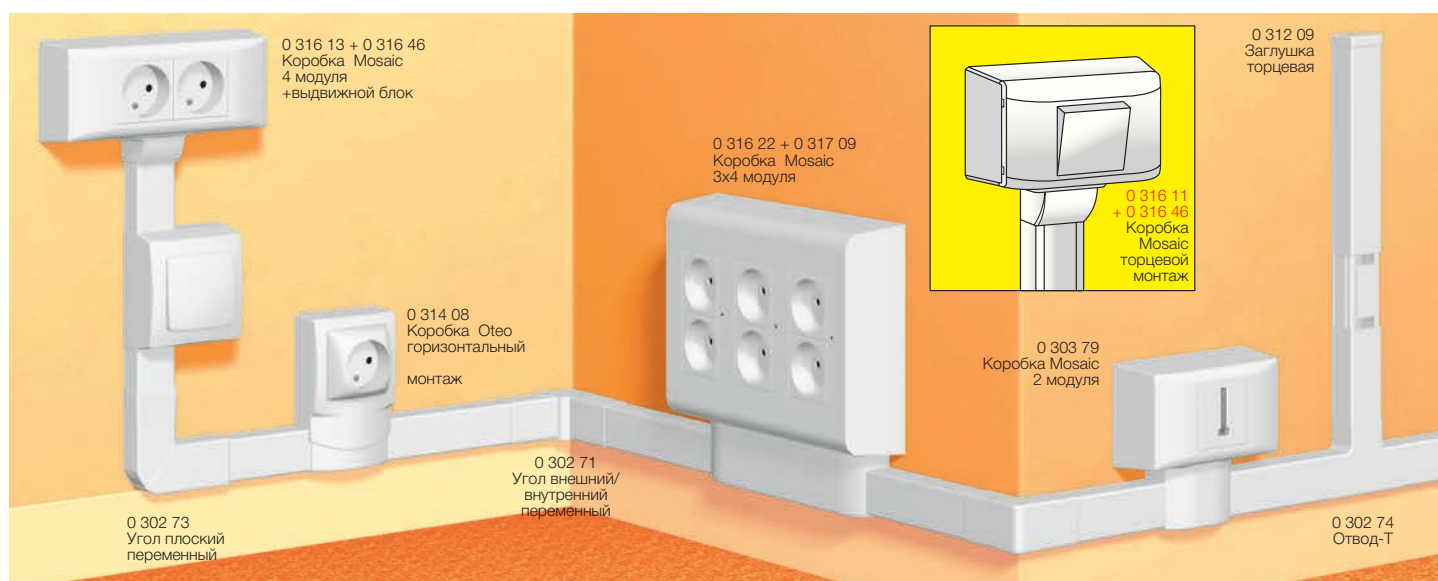
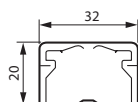


Таблица выбора **стр. 870**  
Таблица емкости мини-плинтусов **стр. 869**

Упак.	Кат. №	Мини-плинтусы
50 <sup>(1)</sup>	0 300 17	<p>Длина 2,10 м Система с охватывающей крышкой Соответствуют НПБ – 246-97 Без центральной перегородки</p>
<p><b>Аксессуары</b></p>		
10	0 312 09	Заглушка торцевая
10	0 302 71	Угол внутренний/внешний переменный
10	0 302 73	Угол плоский переменный
10	0 302 74	T – образное ответвление
10	0 302 16	Ответвление T-образное с перегородкой
20	0 336 04	Накладка на стык
10	0 304 18	Пластиковая лента для уплотнения стыка со стеной Длина 5 м
<p><b>Универсальные коробки накладного монтажа (посадочный размер 60 мм)</b></p>		
5	0 316 94	1 пост, горизонтальная или вертикальная установка
5	0 316 95	2 пост, горизонтальная установка
5	0 316 96	3 пост, горизонтальная установка



Упак.	Кат. №	Коробки накладного монтажа Oteo
<p>Поставляются с заглушками и разделительной перегородкой</p> <p><b>Для монтажа вдоль плинтуса</b></p>		
10	0 314 04	1-постовая для вертикального или горизонтального монтажа
5	0 314 14	2-постовая для вертикального или горизонтального монтажа
<p><b>Для монтажа на плинтус</b></p>		
10	0 314 05	1-постовая для вертикального или горизонтального монтажа
10	0 314 59	Для монтажа выключателей на мини-плинтусы
<p><b>Коробки накладного монтажа Mosaic</b></p> <p>Для монтажа на мини-плинтусы. Поставляются с разделительной перегородкой и суппортом для электроустановочных изделий. Монтаж вертикальный и горизонтальный</p>		
10	0 316 11	2 модуля
5	0 316 13	4 модуля
5	0 316 14	6 модулей
10	0 316 21	2x4 модуля
10	0 316 22	3x4 модуля
10	0 316 46	Выдвижной блок для монтажа на торце мини-плинтуса
10	0 317 01	Выдвижной блок для монтажа рамки Кат. № 0 316 11
10	0 317 02	Выдвижной блок для монтажа рамок Кат. № 0 316 13 и Кат. № 0 316 21
5	0 317 03	Выдвижной блок для монтажа рамок Кат. № 0 316 14 и Кат. № 0 316 22

**Уплотнительная подкладка для монтажа мини-плинтуса на уровне пола, распределительные коробки и монтажные аксессуары** (стр. 870)

<sup>(1)</sup> Метров в упаковке