

# Мини-плинтусы 60 x 16 DLPlus

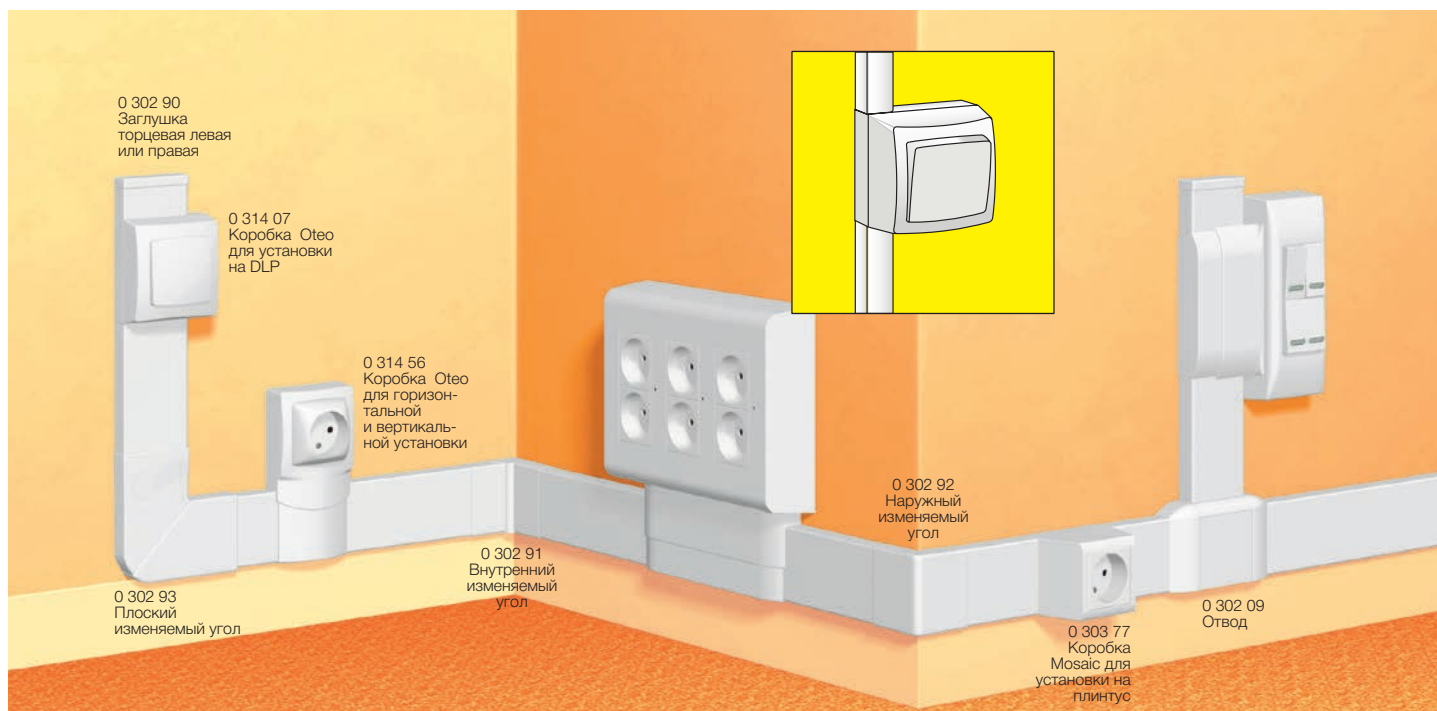


Таблица выбора **стр. 870**  
Таблица емкости мини-плинтусов **стр. 869**

Упак.	Кат. №	Мини-плинтусы
40 <sup>(1)</sup>	Белый 0 300 26	Длина 2,10 м Конструкция с охватывающей крышкой Соответствуют NFC 68-104 3 секции

Упак.	Кат. №	Аксессуары
10	Белый 0 302 90	Заглушка торцевая левая или правая
10	0 302 91	Внутренний изменяемый угол
10	0 302 92	Наружный изменяемый угол
10	0 302 93	Плоский изменяемый угол
10	0 302 09	Отвод 60 x 16
60	0 302 95	Уплотнительный зажим
10	0 304 18	Изолирующая разрезаемая прокладка Длина 5 м
20	0 336 08	Накладка на стык
10	0 302 26	Ответвление Т-образное с перегородкой

Упак.	Кат. №	Уплотнительная подкладка под плинтус
30 <sup>(1)</sup>	Коричн. 0 306 77	Для установки мини-плинтусов на неровных поверхностях Длина 2,10 м

Упак.	Кат. №	Ответвительные коробки
10	Белый 0 303 26	110 x 110 x 50 мм
10	0 303 36	150 x 150 x 65 мм

Упак.	Кат. №	Универсальные коробки накладного монтажа (посадочный размер 60 мм)
5	Белый 0 316 94	Для монтажа вдоль плинтуса Поставляются с разделительной перегородкой 1 пост, горизонтальная или вертикальная установка
5	0 316 95	2 пост, горизонтальная установка
5	0 316 96	3 пост, горизонтальная установка

Упак.	Кат. №	Коробки накладного монтажа Oteo
10	0 314 56	Комплектуются торцевыми заглушками и разделительной пластиной <b>Для установки вдоль плинтуса</b> На 1 пост, вертикальная и горизонтальная установка
5	0 314 66	На 2 поста, вертикальная и горизонтальная установка
10	0 314 07	<b>Для установки на плинтус</b> На 1 пост, вертикальная и горизонтальная установка

Упак.	Кат. №	Коробки накладного монтажа Mosaic
10	Белый 0 303 77 <sup>(1)</sup>	Комплектуются разделительной перегородкой <b>Для установки на плинтус</b> на 2 модуля <sup>(2)</sup>
10	0 316 11	2 модуля
5	0 316 13	4 модуля
5	0 316 14	6 модулей
10	0 316 21	2x4 модуля
10	0 316 22	3x4 модуля
10	0 316 45	Выдвижной блок для монтажа на торце мини-плинтуса
10	0 317 07	Выдвижной блок для монтажа рамки Кат. № 0 316 11
5	0 317 08	Выдвижной блок для монтажа рамок Кат. № 0 316 13 и Кат. № 0 316 21
5	0 317 09	Выдвижной блок для монтажа рамок Кат. № 0 316 14 и Кат. № 0 316 22

<sup>(1)</sup> Метров в упаковке

<sup>(1)</sup> В случае установки на плинтус невозможна установка розеток 2К+3  
<sup>(2)</sup> Необходимы рамка и суппорт Mosaic

# Мини-плинтусы 40 x 20 DLPlus

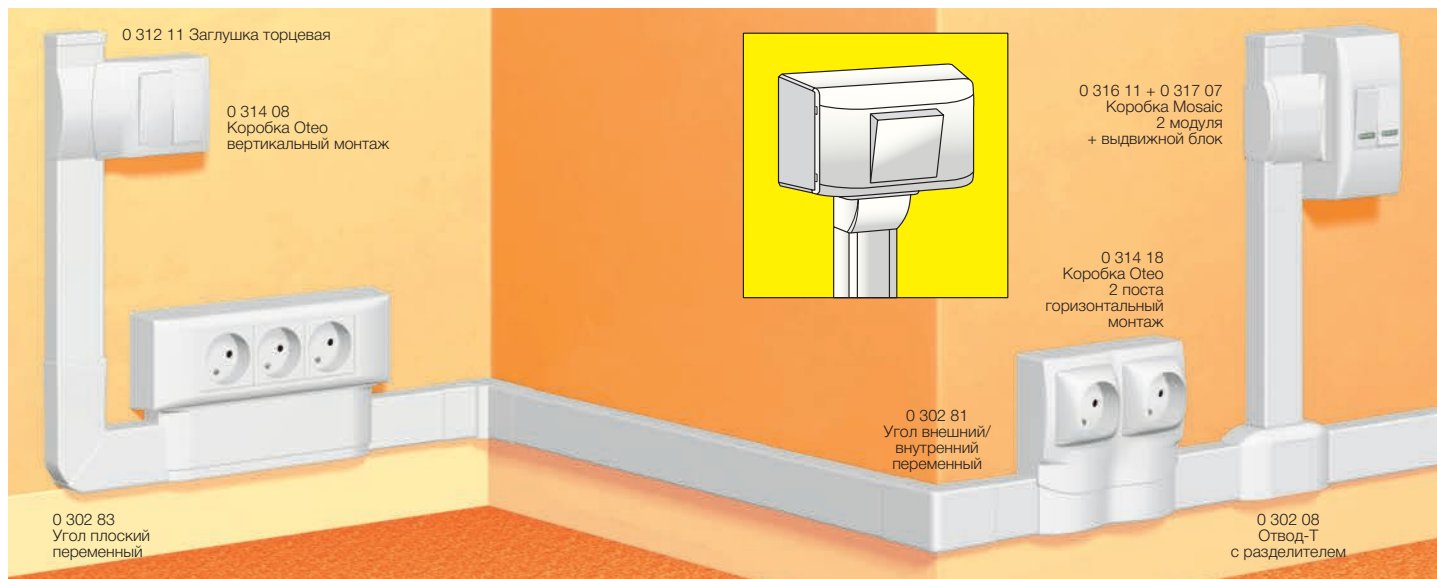
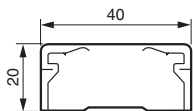


Таблица выбора **стр. 870**  
Таблица емкости мини-плинтусов **стр. 869**

Упак.	Кат. №	Мини-плинтусы
48 <sup>(1)</sup> 72 <sup>(1)</sup>	Белый 0 300 27 0 333 43	Система с охватывающей крышкой Соответствуют НПБ – 246-97 Без центральной перегородки Длина 2,10 м Длина 3 м



Упак.	Кат. №	Аксессуары
10	Белый 0 312 11	Заглушка торцевая
10	0 302 81	Угол внутренний/внешний переменный
10	0 302 83	Угол плоский переменный
10	0 302 16	Ответвление Т-образное с перегородкой
20	0 336 06	Накладка на стык
10	0 304 18	Пластиковая лента для уплотнения стыка со стеной. Длина 5 м
10	0 302 08	Т-образное ответвление

Упак.	Кат. №	Универсальные коробки накладного монтажа (посадочный размер 60 мм)
5	Белый 0 316 94	Для монтажа вдоль плинтуса Поставляются с разделительной перегородкой 1 пост, горизонтальная или вертикальная установка
5	0 316 95	2 поста, горизонтальная установка
5	0 316 96	3 поста, горизонтальная установка

Упак.	Кат. №	Коробки накладного монтажа Oteo
10	Белый 0 314 08	Поставляются с заглушками и разделительной перегородкой <b>Для монтажа вдоль плинтуса</b> 1-постовая для вертикального или горизонтального монтажа
5	0 314 18	2-постовая для вертикального или горизонтального монтажа
10	0 314 09	<b>Для монтажа на плинтус</b> 1-постовая для вертикального или горизонтального монтажа

Упак.	Кат. №	Коробки накладного монтажа Mosaic
10	Белый 0 316 11	Для монтажа на мини-плинтусы. Поставляются с разделительной перегородкой и суппортом для электроустановочных изделий Монтаж вертикальный и горизонтальный 2 модуля
5	0 316 13	4 модуля
5	0 316 14	6 модулей
10	0 316 21	2x4 модуля
10	0 316 22	3x4 модуля
10	0 316 47	Выдвижной блок для монтажа на торце мини-плинтуса
10	0 317 07	Выдвижной блок для монтажа рамки Кат. № 0 316 11
5	0 317 08	Выдвижной блок для монтажа рамок Кат. № 0 316 13 и Кат. № 0 316 21
5	0 317 09	Выдвижной блок для монтажа рамок Кат. № 0 316 14 и Кат. № 0 316 22

**Уплотнительная подкладка для монтажа мини-плинтуса на уровне пола, распределительные коробки и монтажные аксессуары (стр. 870)**

<sup>(1)</sup> Метров в упаковке

Напольные коробки **стр. 919**



# Мини-плинтусы 60 x 20 DLPlus



Таблица выбора **стр. 870**  
Таблица емкости мини-плинтусов **стр. 869**

Упак.	Кат. №	Мини-плинтусы
32 <sup>(1)</sup>	0 301 14	<p>Соответствуют НПБ – 246-97 Длина 2,10 м Система с охватывающей крышкой</p> <p>Три отделения для разделения сильных и слабых токов</p>

Упак.	Кат. №	Аксессуары
10	0 302 90	Заглушка торцевая
10	0 302 91	Угол внутренний переменный
10	0 302 92	Угол внешний переменный
10	0 302 93	Угол плоский переменный
10	0 302 09	Ответвление Т-образное
1	0 328 05	Ответвление к напольному кабель-каналу
20	0 336 08	Накладка на стык
60	0 302 95	Держатель кабеля внутри мини-плинтуса
10	0 304 18	Пластиковая лента для уплотнения стыка со стеной. Длина 5 м
10	0 302 26	Ответвление Т-образное с перегородкой

Упак.	Кат. №	Универсальные коробки накладного монтажа (посадочный размер 60 мм)
5	0 316 94	Для монтажа вдоль плинтуса Поставляются с разделительной перегородкой
5	0 316 95	1 пост, горизонтальная или вертикальная установка
5	0 316 96	2 поста, горизонтальная установка
5	0 316 96	3 поста, горизонтальная установка

Упак.	Кат. №	Коробки накладного монтажа Oteo
10	0 314 08	Поставляются с заглушками и разделительной перегородкой <b>Для монтажа вдоль плинтуса</b> 1-постовая для вертикального или горизонтального монтажа
5	0 314 18	2-постовая для вертикального или горизонтального монтажа <b>Для монтажа на плинтус</b>
10	0 314 09	1-постовая для вертикального или горизонтального монтажа

Упак.	Кат. №	Коробки накладного монтажа Mosaic
10	0 303 77 <sup>(1)</sup>	<b>Для монтажа на профиль мини-плинтусов</b> 2 модуля <sup>(2)</sup>
10	0 316 11	<b>Для монтажа на мини-плинтусы</b> Поставляются с разделительной перегородкой и суппортом для электроустановочных изделий Монтаж вертикальный и горизонтальный 2 модуля
5	0 316 13	4 модуля
5	0 316 14	6 модулей
10	0 316 21	2x4 модуля
10	0 316 22	3x4 модуля
10	0 316 45	Выдвижной блок для монтажа на торце мини-плинтуса
10	0 317 07	Выдвижной блок для монтажа рамки Кат. № 0 316 11
5	0 317 08	Выдвижной блок для монтажа рамок Кат. № 0 316 13 и Кат. № 0 316 21
5	0 317 09	Выдвижной блок для монтажа рамок Кат. № 0 316 14 и Кат. № 0 316 22

**Уплотнительная подкладка для монтажа мини-плинтуса на уровне пола, разделительные коробки и монтажные аксессуары (стр. 870)**

<sup>(1)</sup> Метров в упаковке

<sup>(1)</sup> Не позволяют монтировать розетки 2К+3 на мини-плинтус, установленный вблизи пола.  
<sup>(2)</sup> Кроме Кат. № 0 744 16

<sup>(3)</sup> Требуются накладка и суппорт Mosaic

# Мини-плинтусы 75 x 20 DLPlus



Таблица выбора **стр. 870**  
Таблица емкости мини-плинтусов **стр. 869**

Упак.	Кат. №	Мини-плинтусы
20 <sup>(1)</sup>	0 300 33	<p>Длина 2,10 м Система с охватывающей крышкой Соответствуют НПБ – 246-97</p> <p>Три отделения для разделения сильных и слабых токов</p>

Упак.	Кат. №	Белый	Аксессуары
10	0 303 00		Заклепка торцевая
10	0 303 01		Угол внутренний переменный
10	0 303 02		Угол внешний переменный
10	0 303 03		Угол плоский переменный
10	0 302 26		Ответвление Т-образное с перегородкой
1	0 328 05		Ответвление к напольному кабель-каналу
20	0 336 09		Накладка на стык
30	0 303 05		Держатель кабеля внутри мини-плинтуса
10	0 302 18		Ответвление Т-образное

Упак.	Кат. №	Белый	Универсальные коробки накладного монтажа (посадочный размер 60 мм)
5	0 316 94		Для монтажа вдоль плинтуса Поставляются с разделительной перегородкой 1 пост, горизонтальная или вертикальная установка
5	0 316 95		2 поста, горизонтальная установка
5	0 316 96		3 поста, горизонтальная установка

Упак.	Кат. №	Белый	Коробки накладного монтажа Oteo
10	0 314 08		Поставляются с заглушками и разделительной перегородкой <b>Для монтажа вдоль плинтуса</b> 1-постовая для вертикального или горизонтального монтажа
5	0 314 18		2-постовая для вертикального или горизонтального монтажа
10	0 314 09		<b>Для монтажа на плинтус</b> 1-постовая для вертикального или горизонтального монтажа

Упак.	Кат. №	Белый	Коробки накладного монтажа Mosaic
10	0 303 78		<b>Для монтажа на профиль мини-плинтусов</b> 2 модуля <sup>(1)</sup>
10	0 316 11		<b>Для монтажа на мини-плинтусы</b> Поставляются с разделительной перегородкой и суппортом для электроустановочных изделий. Монтаж вертикальный и горизонтальный 2 модуля
5	0 316 13		4 модуля
5	0 316 14		6 модулей
10	0 316 21		2 x 4 модуля
10	0 316 22		3 x 4 модуля
10	0 316 48		Выдвижной блок для монтажа на торце мини-плинтуса
10	0 317 07		Выдвижной блок для монтажа рамки Кат. № 0 316 11
5	0 317 08		Выдвижной блок для монтажа рамок Кат. № 0 316 13 и Кат. № 0 316 21 21
5	0 317 09		Выдвижной блок для монтажа рамок Кат. № 0 316 14 и Кат. № 0 316 22

**Уплотнительная подкладка для монтажа мини-плинтуса на уровне пола, распределительные коробки и монтажные аксессуары**  
(стр. 870)

<sup>(1)</sup> Метров в упаковке

<sup>(1)</sup> Кроме Кат. № 0 744 16