

Кабель-каналы DLP 65x150

и аксессуары



Таблица выбора стр. 888-889
Таблица ёмкости кабель-каналов стр. 887

Упак.	Кат. №	Кабельные каналы
	1 секц. Крыш. 130 (А) 2 секц. Крыш. 65 (В)	
8 ⁽¹⁾	0 104 33	Профиль 65 x 150 мм Поставляется без крышек Длина 2 м
		150
		Гибкие крышки Монтируются на профиль, внутренние и внешние углы Длина 2 м
20 ⁽¹⁾	0 105 24	Гибкая крышка шириной 65 мм
8 ⁽¹⁾	0 105 21	Гибкая крышка шириной 130 мм
		Перегородки Длина 2 м
48 ⁽¹⁾	0 104 73	Несущая перегородка для монтажа крышек по 65 мм
48 ⁽¹⁾	0 105 83	Разделительная перегородка
		Накладки на стык
20	0 106 91	Накладка на стыки профиля. Монтаж на защелках (Позволяет выравнивать кабельные каналы в процессе монтажа)
20	0 106 92	Накладка на стык профиля самоклеющаяся (устанавливается по окончании монтажа)
10	0 108 04 0 108 01	Накладка на стык крышек

Упак.	Кат. №	Углы и заглушки
	1 секц. Крыш. 130 (А) 2 секц. Крыш. 65 (В)	
10 5	0 106 03 0 106 07	Углы внутренние и внешние Комплект из 2 деталей + 1 соединительный элемент для стыковки перегородок
		Угол внутренний, переменный от 80° до 100°
10 5	0 106 23 0 106 36	Угол внешний, переменный от 60° до 120°
2	0 107 90	Угол плоский 90° Заменяет Кат. № 0 106 55
10	0 107 06	Заглушка торцевая

Упак.	Кат. №	Отводы
		Отводы плоские
5	0 107 33	Отвод с переходом на кабель-канал шириной 80 мм
5	0 107 38	Отвод с переходом на кабель-канал 50x105 мм
		Отвод угловой
5	0 107 64	Отвод на кабель-каналы 35 x 80, 35 x 105, 50 x 80 и 50 x 105 мм Применяется совместно с внутренним углом Кат. № 0 106 02 или 0 106 06
		Аксессуары
		Накладка плинтусная
24 ⁽¹⁾	0 105 80	Длина 2 м, цвет угольно-серый Для применения кабель-канала в качестве плинтуса
		Держатели кабелей
50	0 106 81	Скоба
100	0 308 81	Основание для хомута

⁽¹⁾ Метров в упаковке

Кабель-каналы DLP 65x220

и аксессуары


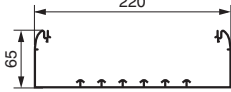













Таблица выбора стр. 888-889
Таблица ёмкости кабель-каналов стр. 887

Упак.	Кат. №		Кабель-каналы
	2 секц. Крыш. 65 Крыш. 130	3 секц. Крыш. 65	
8 ⁽¹⁾	A 0 104 59	B	Профиль 65 x 220 мм Поставляется без крышек Длина 2 м  Гибкие крышки Монтируются на профиль, внутренние и внешние углы Длина 2 м  Частичная крышка шириной 65 мм  Частичная крышка шириной 130 мм
20 ⁽¹⁾	0 105 21		Перегородки Длина 2 м  Перегородка несущая Для монтажа частичных крышек Разделительная перегородка
8 ⁽¹⁾	0 105 24		
36 ⁽¹⁾	0 104 73		Накладки на стык  Накладка на стык профиля самоклеящаяся (устанавливается по окончании монтажа)  Накладка на стык профиля на защелках Позволяет выровнять кабель-каналы в процессе монтажа  Накладка на стык для крышек шириной 65  Накладка на стык для крышек шириной 130
48 ⁽¹⁾	0 105 83		
20	0 106 92		
20	0 106 91		
10	0 108 01		
10	0 108 04		

Упак.	Кат. №		Углы и заглушки
	2 секц. Крыш. 65 Крыш. 130	3 секц. Крыш. 65	
5	A 0 106 07	B 0 106 58	Углы внутренние и внешние Состоят из 2 деталей для монтажа на нижней и верхней стенках кабель-канала Гибкая крышка монтируется поверх углов  Угол внутренний переменный от 80° до 100°  Угол внешний переменный от 60° до 120°
5	0 106 36	0 106 39	
2	0 107 96		 Угол плоский 90°
5	0 107 08		 Заглушка торцевая

Упак.	Кат. №		Отводы
	2 секц. Крыш. 65 Крыш. 130	3 секц. Крыш. 65	
5	A 0 107 33	B	Отводы плоские Отводы от кабель-канала  Отвод с переходом на кабель-канал шириной 80 мм  Отвод с переходом на кабель-канал 50x105
5	0 107 38		
5	0 107 64		Отвод угловой  Отвод с переходом на кабель-каналы 35 x 105, 50 x 105, 35 x 80 и 50 x 80 мм Применяется совместно с внутренними углами Кат. № 0 106 07/58
24 ⁽¹⁾	A 0 105 80	B	Аксессуары Накладка плинтусная  Длина 2 м, цвет угольно-серый Для применения кабель-канала в качестве плинтуса
50	0 106 81		
50	0 106 86		Держатели кабеля  Скоба для крышек шириной 65 мм  Скоба для крышек шириной 130 мм
100	0 308 81		 Держатель для хомута

Аксессуары для монтажа (стр. 905)

⁽¹⁾ Метров в упаковке
⁽²⁾ 2 детали угла поставляются вместе